

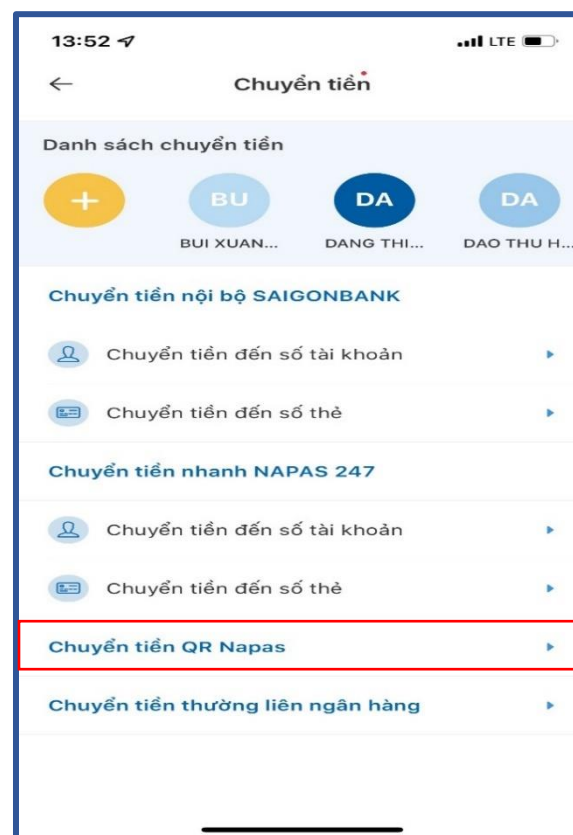
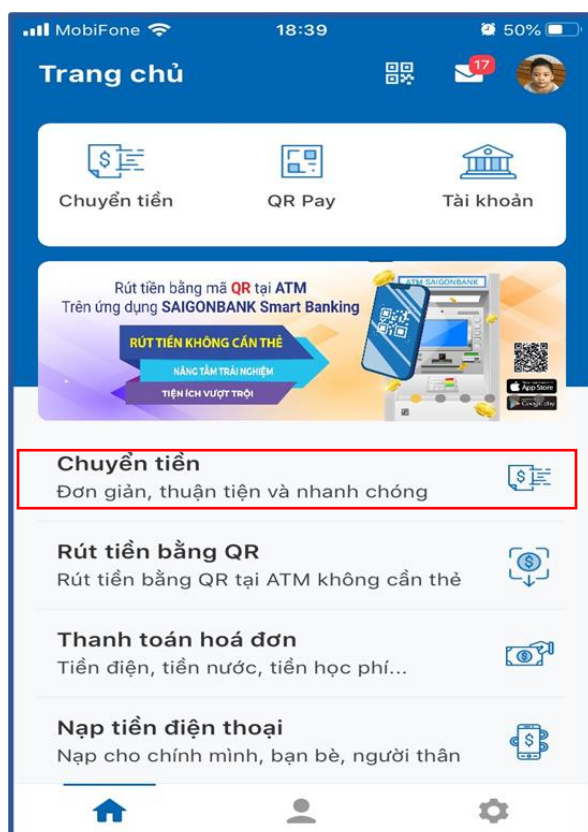
# HƯỚNG DẪN SỬ DỤNG CHUYỂN TIỀN NHANH 247 BẰNG MÃ QR (IBFT QR) TRÊN ỨNG DỤNG SAIGONBANK SMART BANKING

**I. Trường hợp 1:** Khách hàng A có tài khoản tại SAIGONBANK chuyển tiền IBFT QR cho khách hàng B tại ngân hàng khác.  
- Để chuyển tiền bằng IBFT QR thì khách hàng A phải có mã QR của khách hàng B (lưu hình ảnh trên điện thoại hoặc in trên giấy).

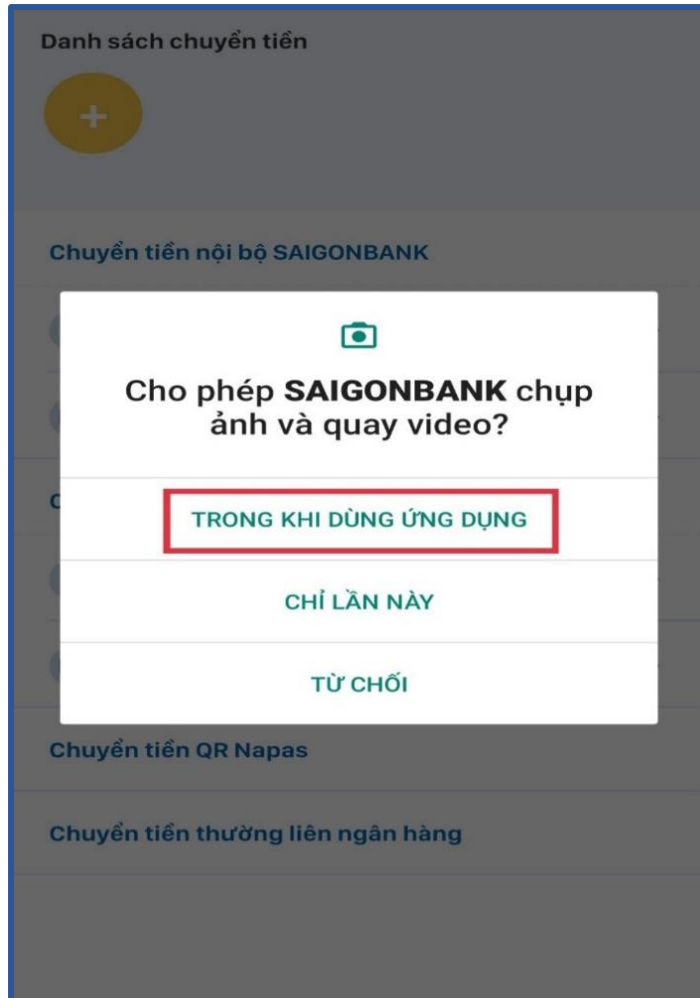
- Khách hàng A thực hiện chuyển tiền IBFT QR theo các bước sau:


**Bước 1:** Đăng nhập ứng dụng SAIGONBANK Smart Banking.  
Chọn chức năng “Chuyển tiền”.

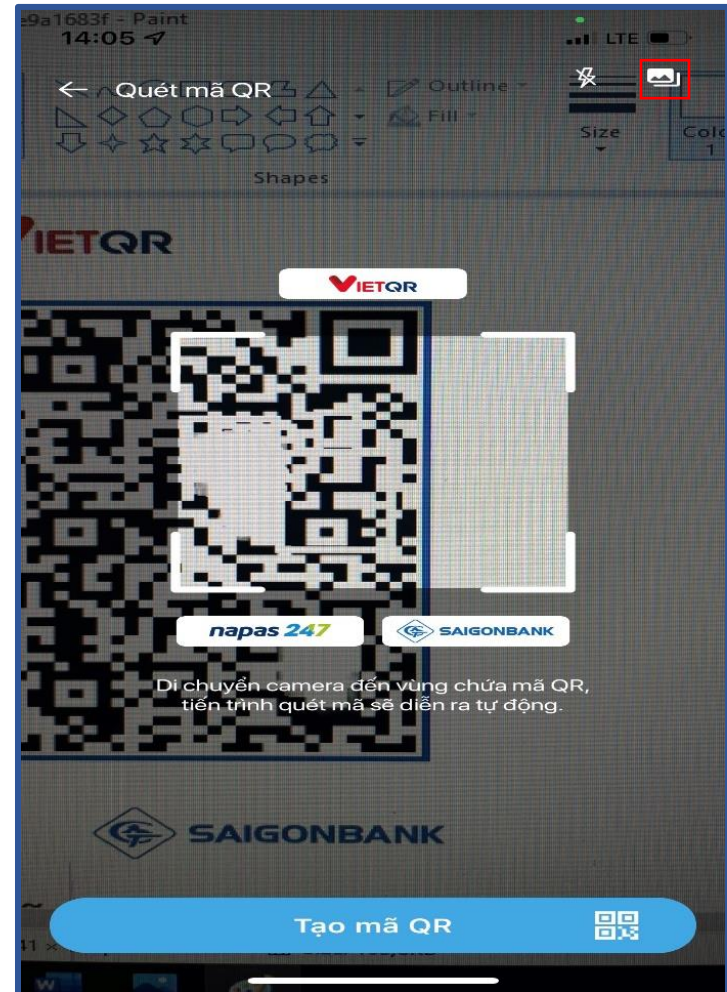
**Bước 2:** Chọn “Chuyển tiền QR Napas”.



**Bước 3:** Cấp quyền truy cập Camera (bỏ qua bước này nếu đã cấp quyền truy cập)



**Bước 4:** Di chuyển Camera vào vùng chứa mã QR (Mã của khách hàng B) hoặc nhấn  để chọn Mã QR đã được lưu trong điện thoại di động (Thư viện hình ảnh,...)



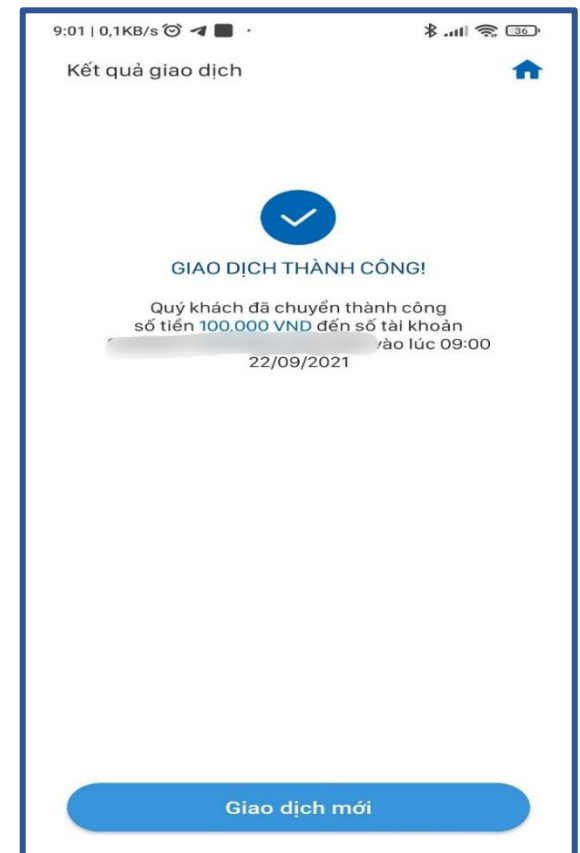
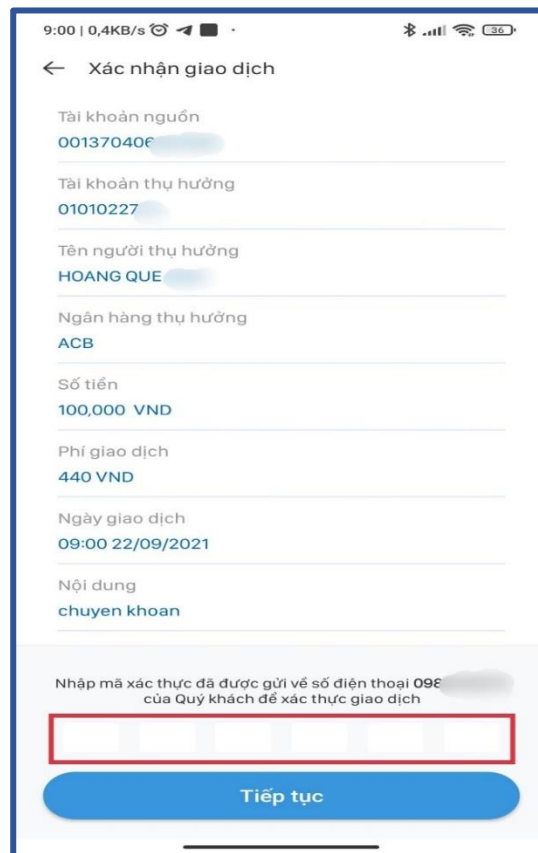
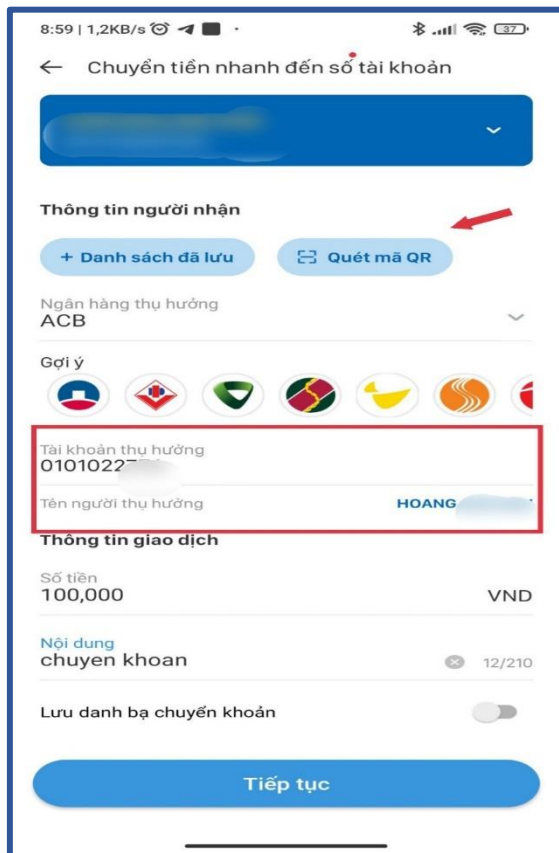
**Bước 5:**

- Kiểm tra thông tin tài khoản khách hàng B  
→ Nhập số tiền cần chuyển và nội dung chuyển khoản → Chọn tiếp tục.
- Trường hợp muốn thay đổi thông tin tài khoản thụ hưởng → Chọn chức năng “Quét mã QR”.

**Bước 6:** Xác nhận lại thông tin giao dịch

→ Nhập mã SMS OTP.

**Bước 7:** Hoàn thành giao dịch.

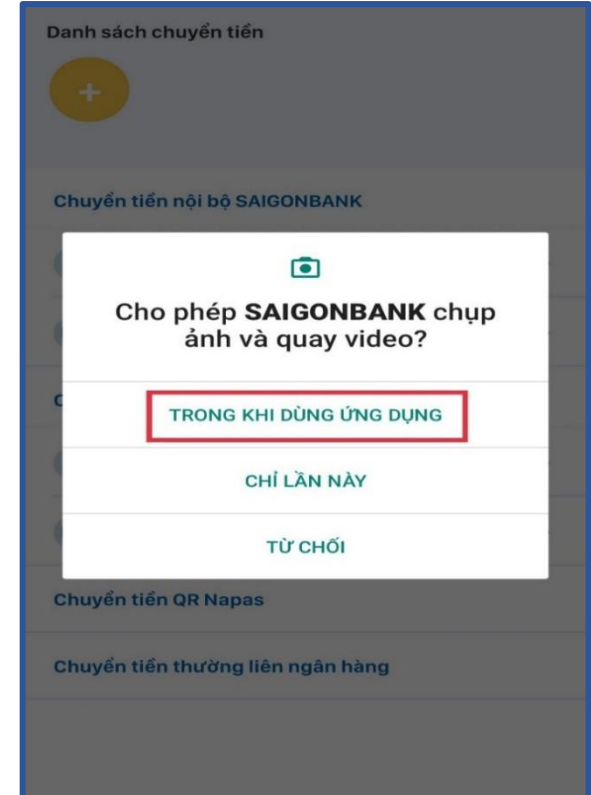
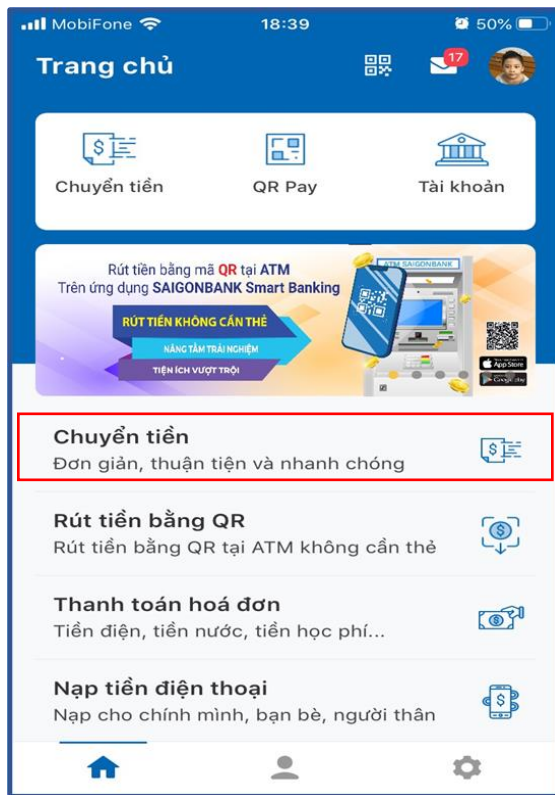


**II. Trường hợp 2:** Khách hàng A có tài khoản tại SAIGONBANK và gửi mã IBFT QR cho khách hàng B tại ngân hàng khác. Để gửi mã IBFT QR nhận chuyển tiền, khách hàng A phải thực hiện tạo mã QR trên ứng dụng SAIGONBANK Smart Banking theo các bước sau:

**Bước 1:** Đăng nhập ứng dụng SAIGONBANK Smart Banking. Chọn chức năng “Chuyển tiền”

**Bước 2:** Chọn “Chuyển tiền QR Napas”.

**Bước 3:** Cấp quyền truy cập Camera (bỏ qua bước này nếu đã cấp quyền truy cập)

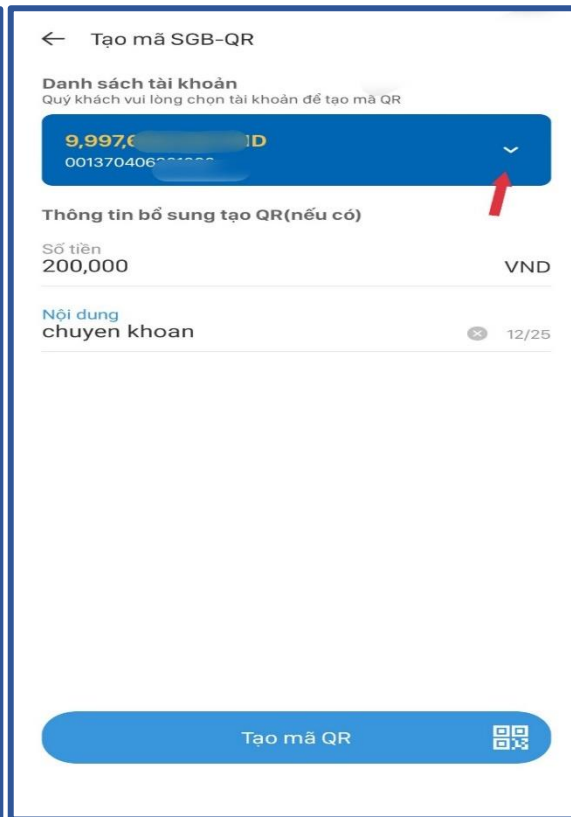


**Bước 4:** Nhấn chọn “Tạo mã QR”.



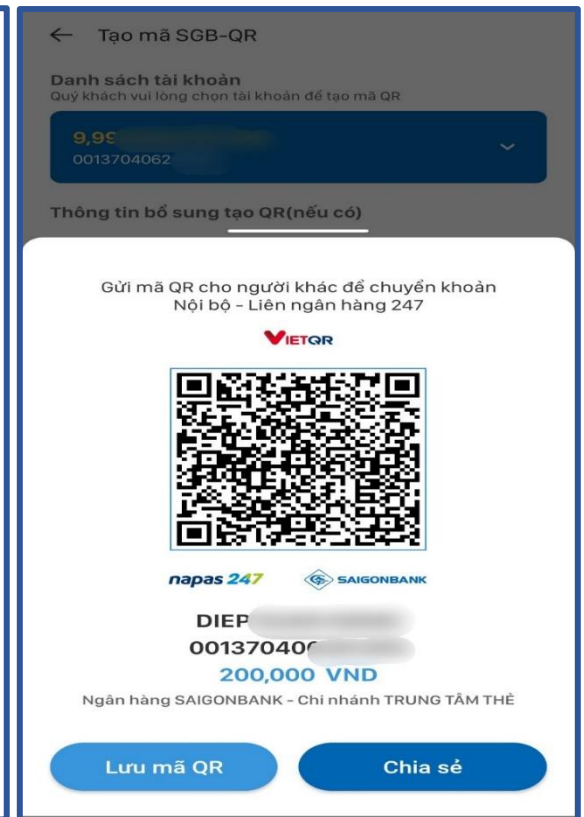
**Bước 5:**

- Chọn Tài khoản cần tạo mã (nhận chuyển tiền).
- Điền thông tin bổ sung tạo QR (Thông tin được mặc định hiển thị theo mã IBFT QR).



**Bước 6:** Xác nhận lại thông tin QR

- Lưu mã QR trên điện thoại hoặc chụp màn hình để lưu.
- Chia sẻ mã QR cho khách hàng B (zalo, viber, skype,...) để thực hiện chuyển tiền.



Trong quá trình thao tác nếu có vướng mắc Quý khách vui lòng liên hệ tổng đài 028. 39 142 343 để được hướng dẫn